






項次	項目	內容
		<input type="checkbox"/> 其他
1-14	開課期限(授課學期數)	<input checked="" type="checkbox"/> 一學期(半年) <input type="checkbox"/> 二學期(全年) <input type="checkbox"/> 其他
1-15	選課別	<input type="checkbox"/> 必修 <input checked="" type="checkbox"/> 選修 <input type="checkbox"/> 其他
1-16	學分數	0
1-17	每週上課時數	2
1-18	合班數(無則免填)	
1-19	預計總修課人數	200
1-20	全英語教學	<input type="checkbox"/> 是 <input checked="" type="checkbox"/> 否
1-21	國內學校合作遠距課程(無則免填)	學校 _____ 學系 _____
1-22	國外學校合作遠距課程(無則免填)	國外合作學校與系所名稱: _____ <input type="checkbox"/> 國內直播 <input type="checkbox"/> 國內收播 <input type="checkbox"/> 境外專班 <input type="checkbox"/> 雙聯學制 <input type="checkbox"/> 其他
1-23	課程平臺網址	<input checked="" type="checkbox"/> 數位學習平台(moodle); 連結網址: <a href="http://moodle.ncku.edu.tw/">http://moodle.ncku.edu.tw/</a> <input type="checkbox"/> 線上學習平台(N3learning); 連結網址: _____ <input type="checkbox"/> 磨課師, 課程名稱 _____, 連結網址: _____ <input type="checkbox"/> 外校(如 ewant 等), 連結網址: _____
1-24	教學計畫大綱檔案連結網址	<a href="http://moodle.ncku.edu.tw/">http://moodle.ncku.edu.tw/</a>
1-25	連絡人(助理)(無則免填)	陳香先
	職稱	專案工作人員
	連絡電話	52273
	e-mail	10809075@gs.ncku.edu.tw

## 貳、課程教學計畫

項次	項目	內容				
2-1	教學目標	本課程透過各獨立單元設計, 達到以下整體目標: 1. 透過精選文章, 增進單字、片語水平, 提升閱讀能力。 2. 透過範文與解說, 了解基礎文法, 提升寫作能力。 3. 透過朗讀示範與口語練習和作業, 增進聽力與口說能力。				
2-2	適合修習對象	非英文本科系之研究生				
2-3	課程內容大綱(請填寫每週次的授課內容及授課方式)	週次	授課內容	面授時數	同步時數	非同步時數
		1	(11) Intermediate Level English Vocabulary (字彙)			2

項次	項目	內容			
		2	(11) Intermediate Level English Vocabulary (字彙)		2
		3	(11) Intermediate Level English Vocabulary (字彙)		2
		4	(20) Telephone English (聽力)		2
		5	(20) Telephone English (聽力)		2
		6	(20) Telephone English (聽力)		2
		7	(24) Collocations (詞語搭配)		2
		8	(24) Collocations (詞語搭配)		2
		9	(24) Collocations (詞語搭配)		2
		10	(26) High-Intermediate Reading 01 (Stonehenge) (閱讀)		2
		11	(26) High-Intermediate Reading 01 (Stonehenge) (閱讀)		2
		12	(26) High-Intermediate Reading 01 (Stonehenge) (閱讀)		2
		13	(28) High-Intermediate Reading 03 (Powering the Future) (閱讀)		2
		14	(28) High-Intermediate Reading 03 (Powering the Future) (閱讀)		2
		15	(28) High-Intermediate Reading 03 (Powering the Future) (閱讀)		2
		16	(43) Reporting Information (聽力)		2
		17	(43) Reporting Information (聽力)		2
		18	(43) Reporting Information (聽力)		2
		小計(小時)			36
2-4	教學方式(可複選)	<ul style="list-style-type: none"> <li><input checked="" type="checkbox"/> 1. 提供線上課程主要及補充教材</li> <li><input checked="" type="checkbox"/> 2. 提供線上非同步教學</li> <li><input checked="" type="checkbox"/> 3. 有線上教師或線上助教</li> <li><input type="checkbox"/> 4. 提供面授教學，次數：____次，總時數：____小時</li> <li><input type="checkbox"/> 5. 提供線上同步教學，次數：____次，總時數：____小時</li> <li><input checked="" type="checkbox"/> 6. 其它：(請說明) <ul style="list-style-type: none"> <li>(1) 學生登入網路課程網站，閱讀或聽講數位化教材(包括圖像、電子化講義、多媒體影音線上講解)。</li> <li>(2) 聊天室於每週固定排定時間均有老師在線上輪值，同時提供全英文諮詢時間，供學生進行課程內容發問和討論。</li> <li>(3) 課程網站亦有簡訊功能與討論區，學生可以留言給老師，詢問課程相關問題。</li> </ul> </li> </ul>			
2-5	學習管理系統(可複選)	<ul style="list-style-type: none"> <li>1. 提供給系統管理者進行學習管理系統資料庫管理 <ul style="list-style-type: none"> <li><input checked="" type="checkbox"/> 個人資料</li> <li><input checked="" type="checkbox"/> 課程資訊</li> <li><input checked="" type="checkbox"/> 其他相關資料管理功能</li> </ul> </li> <li>2. 提供教師(助教)、學生必要之學習管理系統功能 <ul style="list-style-type: none"> <li><input checked="" type="checkbox"/> 最新消息發佈、瀏覽</li> <li><input checked="" type="checkbox"/> 教材內容設計、觀看、下載</li> <li><input checked="" type="checkbox"/> 成績系統管理及查詢</li> <li><input checked="" type="checkbox"/> 進行線上測驗、發佈</li> <li><input checked="" type="checkbox"/> 學習資訊</li> <li><input checked="" type="checkbox"/> 互動式學習設計(聊天室或討論區)</li> </ul> </li> </ul>			

項次	項目	內容
		<ul style="list-style-type: none"> <li>■ 各種教學活動之功能呈現</li> <li>■ 其他相關功能（請說明）               <ol style="list-style-type: none"> <li>(1) 「學習項目自我檢核表」（每單元均有設）： 讓學生勾選已經學習過或學會之課程內容項目，方便綜覽單元整體內容，且紀錄學習歷程。</li> <li>(2) 「線上簡訊」： 學生、教師均可透過線上簡訊彼此留言，上線人登入系統時會立即收到通知，並紀錄歷史簡訊，方便學生提問，教師解答。</li> <li>(3) Multimedia Messaging Center (MMC, JoinNet 系統)： 透過本校 MMC 系統連結，倘若學生對課程內容有不了解時，教師可進行即時視訊教學，亦可指定時段與學生線上面談、口試等。</li> <li>(4) 聊天室： 每週固定排定時間均有老師在聊天室等候學生加入討論。學生可以利用教師值班時段詢問課程相關問題，與英文學習問題。</li> </ol> </li> </ul>
2-6	師生互動討論方式（包括教師時間、E-mail 信箱、對應窗口等）	<ol style="list-style-type: none"> <li>1. 本課程依學生修課人數，將學生分為 1-4 個群組，並安排 3-5 位外語中心老師共同授課，以利學生詢問課程相關問題。</li> <li>2. 課程內容均置於 Moodle 教學平台，Moodle 平台本身設有公佈欄、短訊、討論區、以及最新消息佈告，可提供師生非即時互動。當教師在佈告欄張貼任何消息，系統會同時寄送 email 至學生指定信箱，並在右側最新消息佈告區中列出佈告標題，學生可在 email 中看到佈告訊息內容，或登入 Moodle 之佈告欄區查看內容。此外，師生亦可利用短訊功能，在 Moodle 平台上互留訊息；老師可利用簡訊回答個別學生的問題，學生亦可利用簡訊發問；當送出簡訊時，系統會即刻發送至對方 email 信箱，並且在下次登入時，立即見到蹦現視窗，顯示短訊內容，若是師生均在線上，訊息則是即時蹦現，並有聲音警示。討論區是學生可以針對課程內容或學習技巧提問，參與修課的學生或課程老師均可回覆，系統亦可設定討論標題一經回覆，則以 email 通知，讓師生均可追蹤問題與回覆。</li> <li>3. 教學平台配合學校視訊會議軟體 Multimedia Messaging Center (MMC)，可提供校內外視訊會議，若有學生需要同步講解時，可安排線上同步教學。</li> <li>4. 每週安排固定時間，均有老師在聊天室等候學生加入討論。學生可以在課程網頁看到教師值班時段表，並在線上使用者欄位或聊天室中看到老師是否已經上線。學生可利用教師值班時段詢問課程相關問題與英文學習問題。</li> <li>5. 授課老師是本中心約聘老師，約聘老師均有研究室 Office hours，除了線上互動，學生亦可透過網路、電話與指導老師約談或指導面談。</li> </ol>
2-7	作業繳交方式（可複選）	<ul style="list-style-type: none"> <li>■ 1. 提供線上說明作業內容</li> <li>■ 2. 線上即時作業填答</li> </ul>

項次	項目	內容						
		<input checked="" type="checkbox"/> 3. 作業檔案上傳及下載 <input checked="" type="checkbox"/> 4. 線上測驗 <input checked="" type="checkbox"/> 5. 成績查詢 <input type="checkbox"/> 6. 其他做法 (請說明)						
2-8	成績評量方式 (包括考試方式、考評項目其所佔總分比率)	課程評量方式分為兩部份： <table border="1" style="margin-left: 20px;"> <thead> <tr> <th>方法</th> <th>百分比%</th> </tr> </thead> <tbody> <tr> <td>平時測驗 Quizzes</td> <td>50</td> </tr> <tr> <td>期末考 Term exam</td> <td>50</td> </tr> </tbody> </table>	方法	百分比%	平時測驗 Quizzes	50	期末考 Term exam	50
方法	百分比%							
平時測驗 Quizzes	50							
期末考 Term exam	50							
2-9	上課注意事項(無則免填)	<ol style="list-style-type: none"> <li>1. 自備個人電腦，如無可到計網中心借用公共電腦上網學習。</li> <li>2. 線上測驗須於限定時程內完成。</li> <li>3. 期末需返校評量，學生須注意返校日期、地點，並依規定返校參加英語綜合能力評量。</li> <li>4. 身心障礙學生若在瀏覽課程方面需要協助，請洽資源教室。期末無法參加電腦測驗，請先向資源教室輔導老師提出申請，期末測驗將改採紙筆測驗，測驗時間、地點將另行通知。</li> <li>5. 網路連線順暢度會影響修課品質，學校端 (Moodle 平台) 每天都有專人維護，對外連線較無問題。若網頁瀏覽不順，多半是瀏覽器或使用者端連線不良等問題，請多使用 IE 瀏覽器與寬頻網路修課。技術操作與 Moodle 本身問題，請聯繫計網中心，分機 61024、61029。</li> </ol>						
2-10	由系辦人員填寫-通過系 (所)、院課程委員會(日期及會議名稱)	本課程業經110學年度第1學期10月18日經110學年度第1學期第1次外語中心會議通過；110學年度第1學期10月21日經110學年度第1學期第2次文學院課程委員會通過。						
<b>簽 核 處</b>								
開課教師簽章								
系所承辦人簽章								
系所主管簽章								
院長簽章	